

Externer Zugriff auf JVL-Serverdateien (SuS)

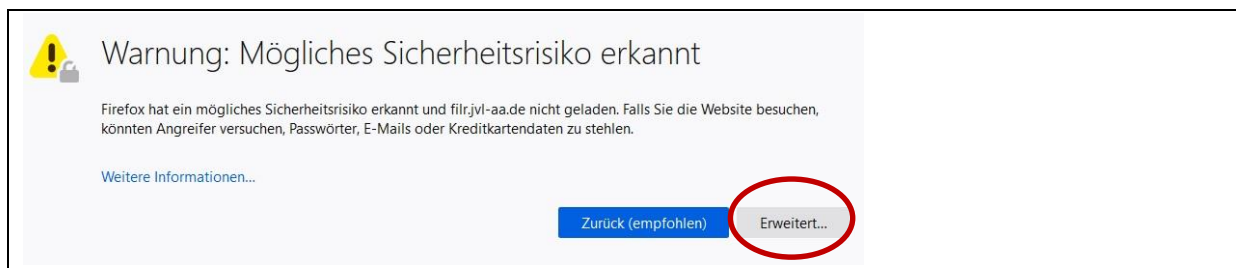
Um auf Dateien des Schulservers (Home und Tausch) extern zuzugreifen, geben Sie bitte folgende Adresse in die Adresszeile des Browsers ein (aufgerufene Seite am besten als Lesezeichen speichern):

https://filr.jvl-aa.de/

(der Micro Focus Filr ist in den einschlägigen Stores auch kostenlos als App erhältlich)

Beim ersten Aufruf der Seite werden Sie eine Zertifikatsfehlermeldung erhalten, die Sie umgehen/ignorieren, indem Sie auf die rot umrandeten Buttons/Links klicken:

Firefox

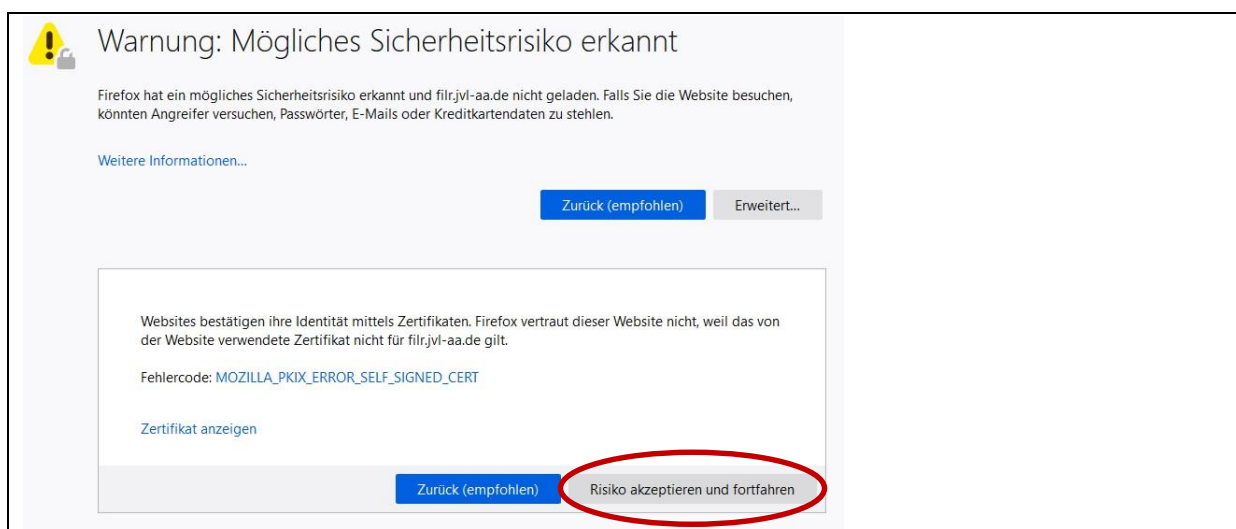


Warning: Possible security risk detected

Firefox hat ein mögliches Sicherheitsrisiko erkannt und filr.jvl-aa.de nicht geladen. Falls Sie die Website besuchen, könnten Angreifer versuchen, Passwörter, E-Mails oder Kreditkartendaten zu stehlen.

[Weitere Informationen...](#)

Zurück (empfohlen) **Erweitert...**



Warning: Possible security risk detected

Firefox hat ein mögliches Sicherheitsrisiko erkannt und filr.jvl-aa.de nicht geladen. Falls Sie die Website besuchen, könnten Angreifer versuchen, Passwörter, E-Mails oder Kreditkartendaten zu stehlen.

[Weitere Informationen...](#)

Zurück (empfohlen) Erweitert...

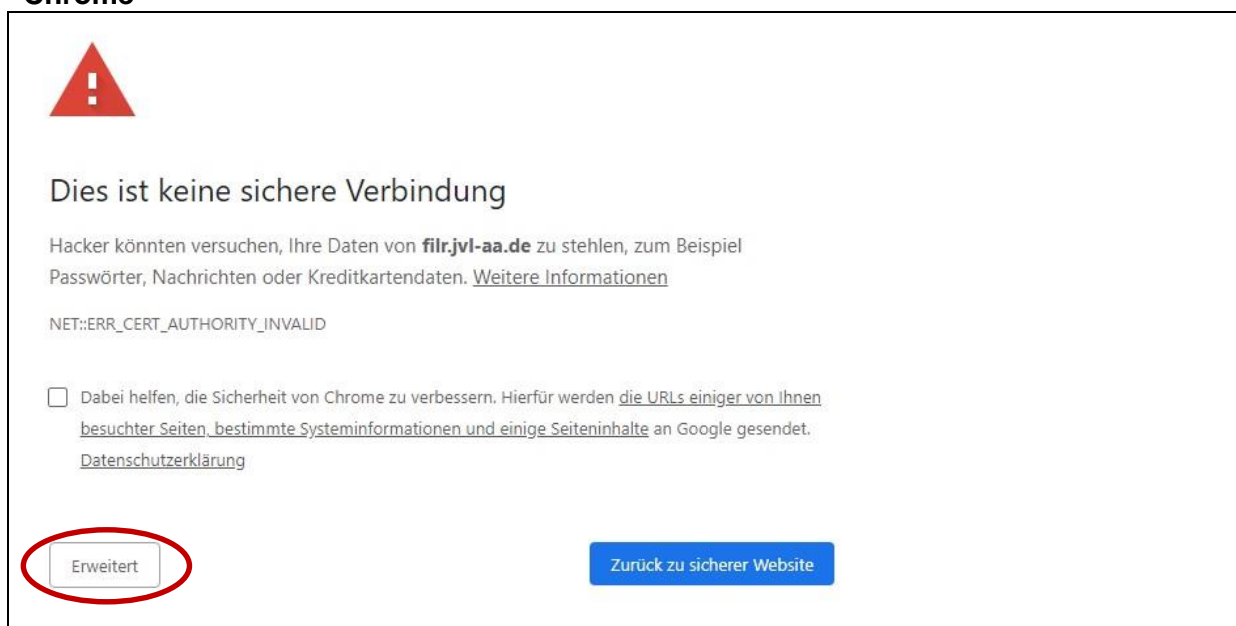
Websites bestätigen ihre Identität mittels Zertifikaten. Firefox vertraut dieser Website nicht, weil das von der Website verwendete Zertifikat nicht für filr.jvl-aa.de gilt.

Fehlercode: MOZILLA_PKIX_ERROR_SELF_SIGNED_CERT

[Zertifikat anzeigen](#)

Zurück (empfohlen) **Risiko akzeptieren und fortfahren**

Chrome



! !

Dies ist keine sichere Verbindung

Hacker könnten versuchen, Ihre Daten von **filr.jvl-aa.de** zu stehlen, zum Beispiel Passwörter, Nachrichten oder Kreditkartendaten. [Weitere Informationen](#)

NET::ERR_CERT_AUTHORITY_INVALID

Dabei helfen, die Sicherheit von Chrome zu verbessern. Hierfür werden [die URLs einiger von Ihnen besuchter Seiten, bestimmte Systeminformationen und einige Seiteninhalte](#) an Google gesendet. [Datenschutzerklärung](#)

Erweitert Zurück zu sicherer Website



Dies ist keine sichere Verbindung

Hacker könnten versuchen, Ihre Daten von **filr.jvl-aa.de** zu stehlen, zum Beispiel Passwörter, Nachrichten oder Kreditkartendaten. [Weitere Informationen](#)

NET::ERR_CERT_AUTHORITY_INVALID

- Dabei helfen, die Sicherheit von Chrome zu verbessern. Hierfür werden [die URLs einiger von Ihnen besuchter Seiten, bestimmte Systeminformationen und einige Seiteninhalte](#) an Google gesendet. [Datenschutzerklärung](#)

[Erweiterte Informationen ausblenden](#)

[Zurück zu sicherer Website](#)

Dieser Server konnte nicht beweisen, dass er **filr.jvl-aa.de** ist. Sein Sicherheitszertifikat wird vom Betriebssystem Ihres Computers als nicht vertrauenswürdig eingestuft. Mögliche Gründe sind eine fehlerhafte Konfiguration oder ein Angreifer, der Ihre Verbindung abfängt.

[Weiter zu filr.jvl-aa.de \(unsicher\)](#)

Edge



Diese Website ist nicht sicher.

Dieses Problem deutet eventuell auf den Versuch hin, Sie zu täuschen bzw. Daten, die Sie an den Server gesendet haben, abzufangen. Die Website sollte sofort geschlossen werden.

[Zur Startseite wechseln](#)

[Details](#)



Diese Website ist nicht sicher.

Dieses Problem deutet eventuell auf den Versuch hin, Sie zu täuschen bzw. Daten, die Sie an den Server gesendet haben, abzufangen. Die Website sollte sofort geschlossen werden.

[Zur Startseite wechseln](#)

Details

Dem Sicherheitszertifikat dieser Website wird von Ihrem PC nicht vertraut.
Der Hostname im Sicherheitszertifikat der Website stimmt nicht mit dem Namen der Website überein, die Sie besuchen möchten.

Fehlercode: DLG_FLAGS_INVALID_CA
DLG_FLAGS_SEC_CERT_CN_INVALID

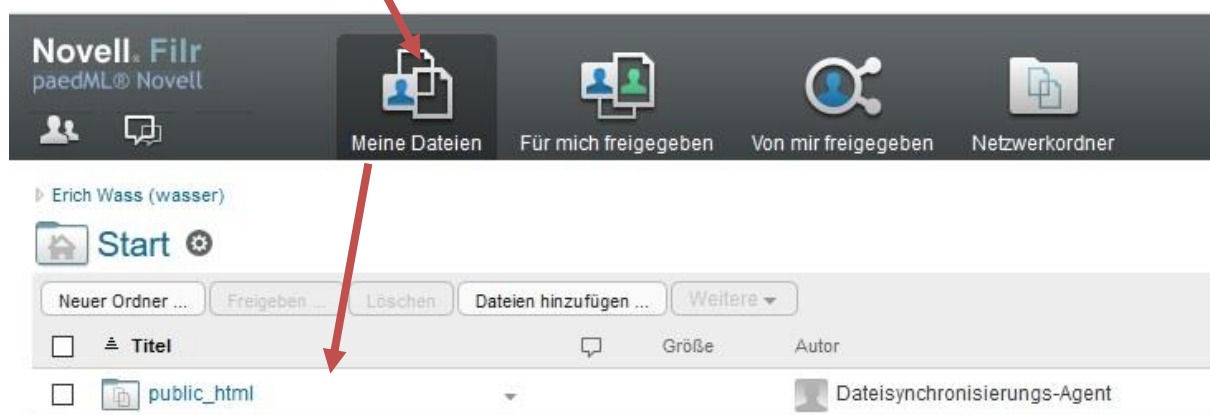
[Webseite trotzdem laden \(Nicht empfohlen\)](#)

Alle Wege führen zur Anmeldemaske:

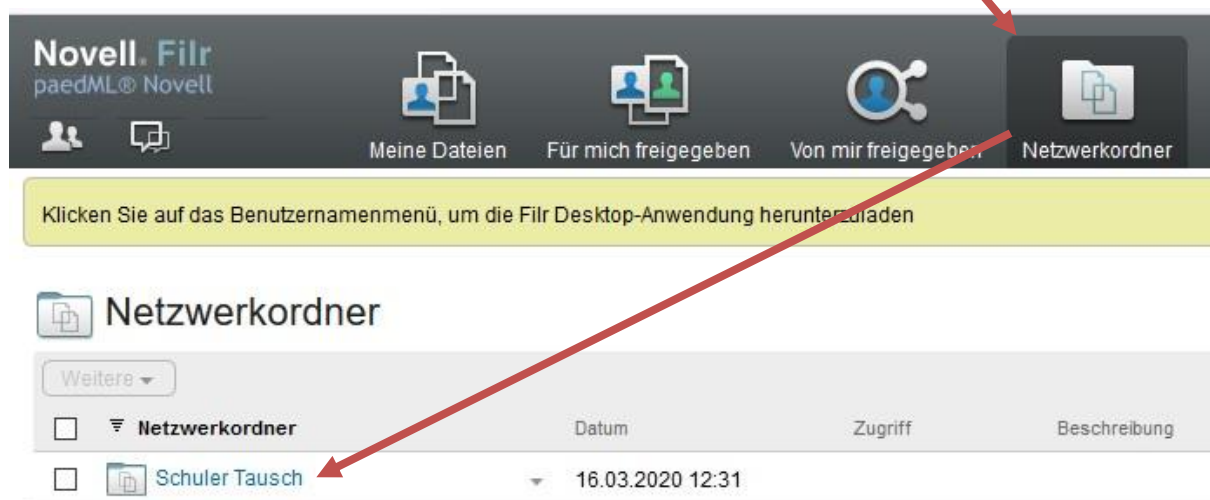


Die Anmeldung erfolgt mit Ihrem Benutzernamen und Ihrem Passwort wie an einem Schul-PC

Sie befinden sich nach der Anmeldung auf der Startseite des FILR und sehen die Ordner und Dateien Ihres Homeverzeichnis.



Um Dateien aufzurufen, die zur Verfügung gestellt wurden, klicken Sie auf Netzwerkordner und wählen Sie den Ordner *Schuler Tausch* aus.



Wählen Sie dann Ihre Klasse aus. Ihre Lehrerin oder Ihr Lehrer hat dort Ordner und Dateien für Sie hinterlegt.



Durch einen Klick auf die entsprechende Datei können Sie diese öffnen bzw. herunterladen.